



ТЕРРИТОРИАЛЬНЫЙ ОРГАН  
ФЕДЕРАЛЬНОЙ СЛУЖБЫ  
ГОСУДАРСТВЕННОЙ СТАТИСТИКИ  
ПО НИЖЕГОРОДСКОЙ ОБЛАСТИ

# Оперативные данные по сельскому хозяйству Нижегородской области



за август 2022 года



ТЕРРИТОРИАЛЬНЫЙ ОРГАН  
ФЕДЕРАЛЬНОЙ СЛУЖБЫ  
ГОСУДАРСТВЕННОЙ СТАТИСТИКИ  
ПО НИЖЕГОРОДСКОЙ ОБЛАСТИ

# ОПЕРАТИВНЫЕ ДАННЫЕ ПО СЕЛЬСКОМУ ХОЗЯЙСТВУ

Нижегородской области

за август 2022 года

- 01 ВАЛОВОЙ СБОР ПРОДУКТОВ РАСТЕНИЕВОДСТВА В ХОЗЯЙСТВАХ ВСЕХ КАТЕГОРИЙ
- 02 ПОГОЛОВЬЕ КРС В СЕЛЬСКОХОЗЯЙСТВЕННЫХ ОРГАНИЗАЦИЯХ
- 03 ПОГОЛОВЬЕ КОРОВ В СЕЛЬСКОХОЗЯЙСТВЕННЫХ ОРГАНИЗАЦИЯХ
- 04 ПОГОЛОВЬЕ СВИНЕЙ В СЕЛЬСКОХОЗЯЙСТВЕННЫХ ОРГАНИЗАЦИЯХ
- 05 ПОГОЛОВЬЕ ПТИЦЫ В СЕЛЬСКОХОЗЯЙСТВЕННЫХ ОРГАНИЗАЦИЯХ





ТЕРРИТОРИАЛЬНЫЙ ОРГАН  
ФЕДЕРАЛЬНОЙ СЛУЖБЫ  
ГОСУДАРСТВЕННОЙ СТАТИСТИКИ  
ПО НИЖЕГОРОДСКОЙ ОБЛАСТИ

# ОПЕРАТИВНЫЕ ДАННЫЕ ПО СЕЛЬСКОМУ ХОЗЯЙСТВУ

Нижегородской области

за август 2022 года

- 06 ПРОИЗВОДСТВО СКОТА И ПТИЦЫ НА УБОЙ В СЕЛЬСКОХОЗЯЙСТВЕННЫХ ОРГАНИЗАЦИЯХ
- 07 СТРУКТУРА ПРОИЗВОДСТВА СКОТА И ПТИЦЫ НА УБОЙ В СЕЛЬСКОХОЗЯЙСТВЕННЫХ ОРГАНИЗАЦИЯХ
- 08 ПРОИЗВОДСТВО МОЛОКА КОРОВ В СЕЛЬСКОХОЗЯЙСТВЕННЫХ ОРГАНИЗАЦИЯХ
- 09 ПРОИЗВОДСТВО ЯЙЦ В СЕЛЬСКОХОЗЯЙСТВЕННЫХ ОРГАНИЗАЦИЯХ
- 10 НАДОЙ МОЛОКА НА 1 КОРОВУ В СЕЛЬСКОХОЗЯЙСТВЕННЫХ ОРГАНИЗАЦИЯХ
- 11 ЯЙЦЕНОСКОСТЬ КУР-НЕСУШЕК В СЕЛЬСКОХОЗЯЙСТВЕННЫХ ОРГАНИЗАЦИЯХ





# ВАЛОВОЙ СБОР ПРОДУКТОВ РАСТЕНИЕВОДСТВА В ХОЗЯЙСТВАХ ВСЕХ КАТЕГОРИЙ

НА 1 СЕНТЯБРЯ 2022 ГОДА, ТЫСЯЧ ТОНН / В % К АНАЛОГИЧНОМУ ПЕРИОДУ 2021 ГОДА

## ЗЕРНОВЫЕ И ЗЕРНОБОБОВЫЕ КУЛЬТУРЫ



**1 505,9** ТЫС.ТОНН

 **145,3%**

## КАРТОФЕЛЬ



**110,7** ТЫС.ТОНН

 **89,8%**

## ОВОЩИ



**51,1** ТЫС.ТОНН

 **114,8%**

# ПОГОЛОВЬЕ КРС В СЕЛЬСКОХОЗЯЙСТВЕННЫХ ОРГАНИЗАЦИЯХ



на конец месяца, тыс. голов

## Поголовье КРС



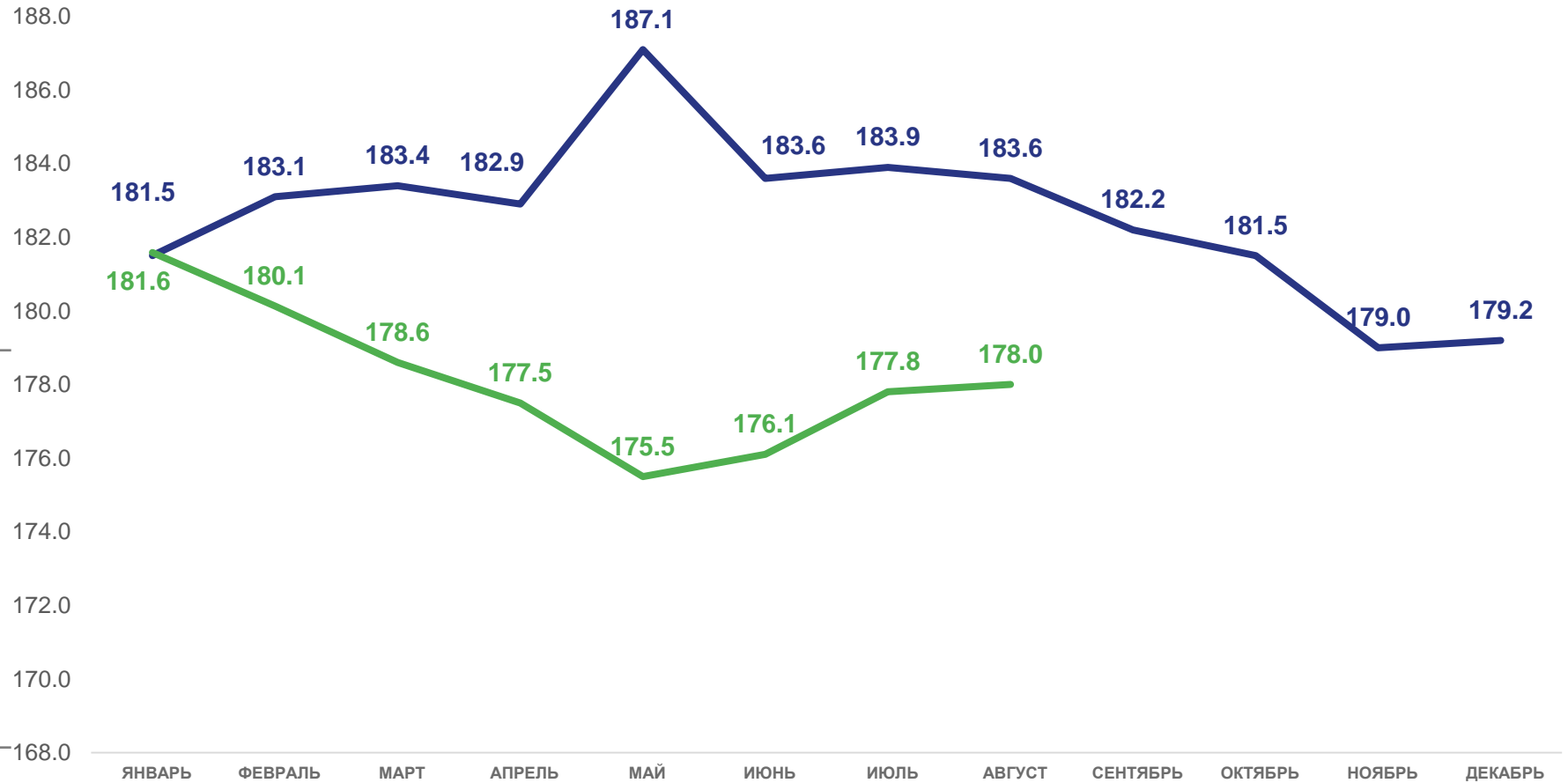
**178** ТЫС. ГОЛОВ

На конец августа 2022 года



**96,9%**

К августу 2021 года



2021

2022





# ПОГОЛОВЬЕ КОРОВ В СЕЛЬСКОХОЗЯЙСТВЕННЫХ ОРГАНИЗАЦИЯХ

на конец месяца, тыс. голов

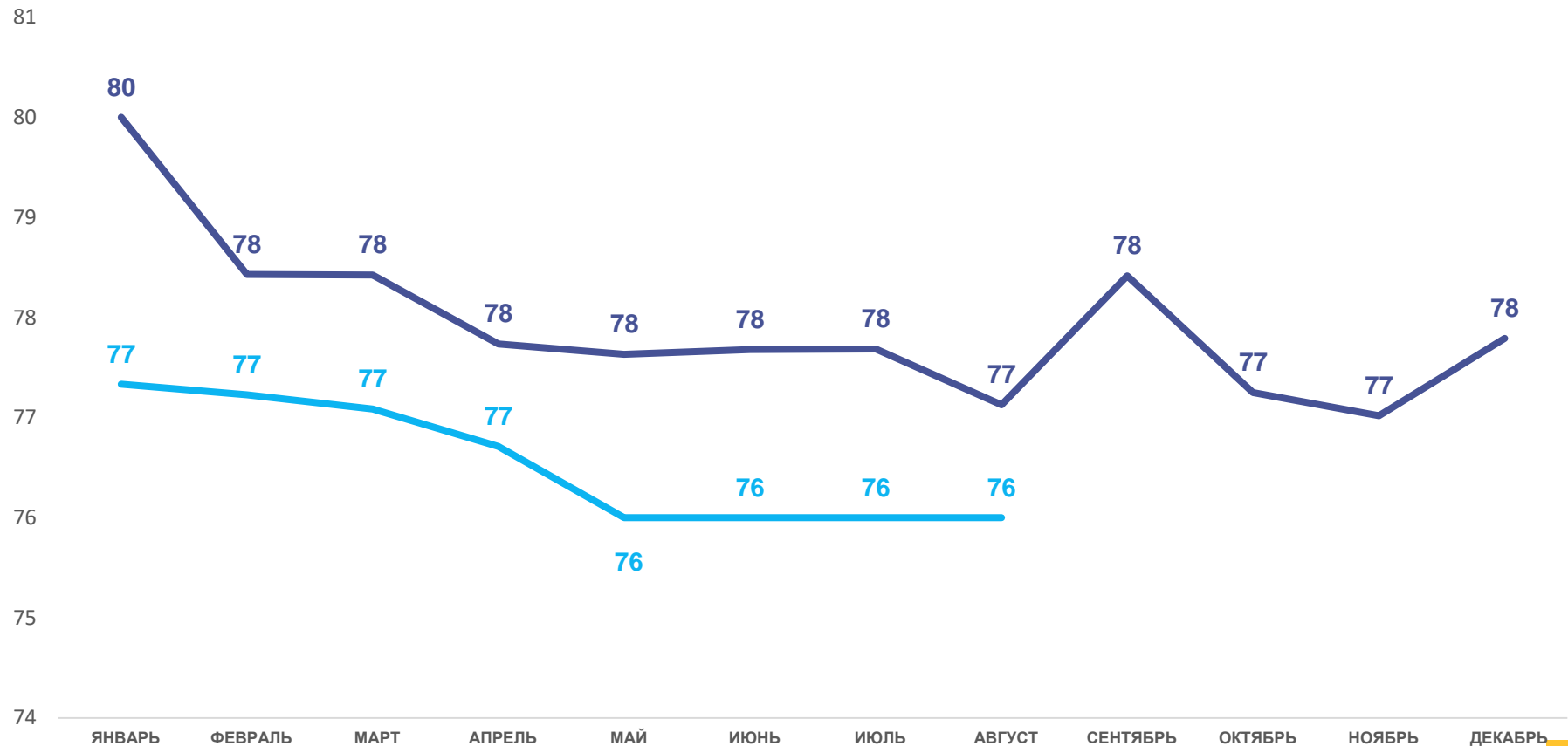
Поголовье коров

 **76** ТЫС. ГОЛОВ

На конец августа 2022 года

 **98,7%**

К августу 2021 года



2021

2022





# ПОГОЛОВЬЕ СВИНЕЙ В СЕЛЬСКОХОЗЯЙСТВЕННЫХ ОРГАНИЗАЦИЯХ

на конец месяца, тыс. голов

Поголовье свиней

350



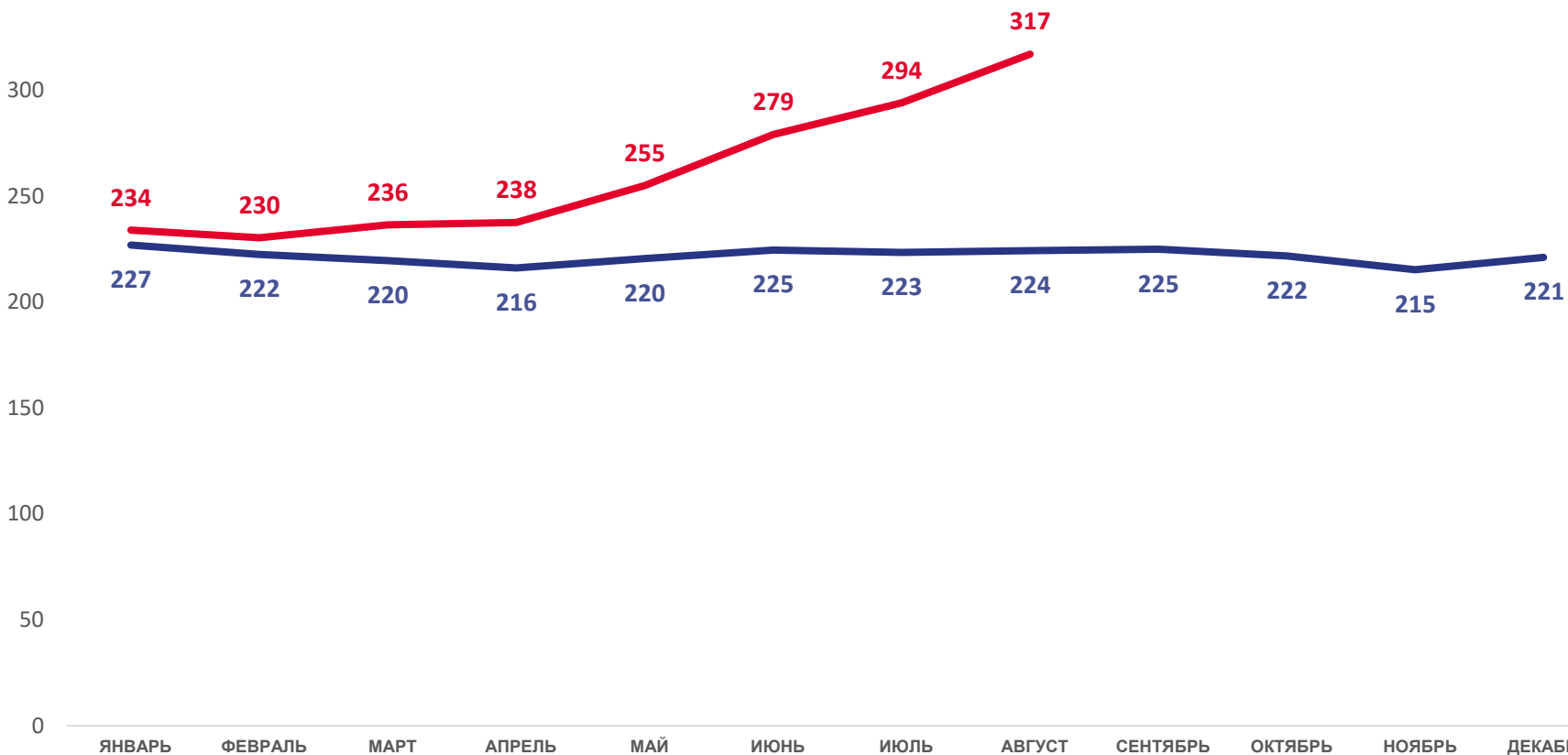
**317** ТЫС. ГОЛОВ

На конец августа 2022 года



**141,4%**

К августу 2021 года



2021

2022





# ПОГОЛОВЬЕ ПТИЦЫ В СЕЛЬСКОХОЗЯЙСТВЕННЫХ ОРГАНИЗАЦИЯХ

на конец месяца, тыс. голов

Поголовье птицы



**8435**

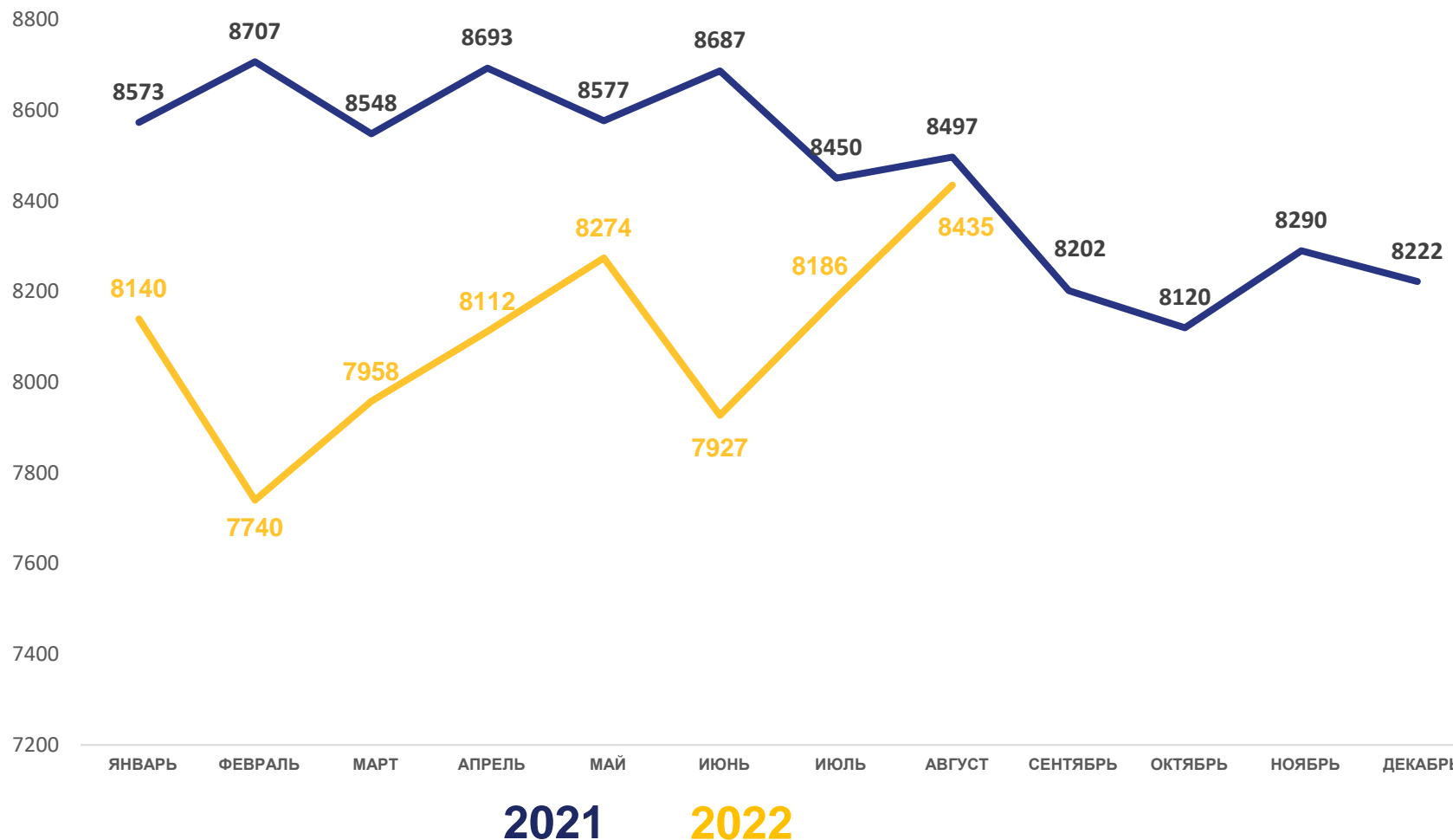
ТЫС. ГОЛОВ

На конец августа 2022 года




**99,3%**

К августу 2021 года







# ПРОИЗВОДСТВО СКОТА И ПТИЦЫ НА УБОЙ (В ЖИВОМ ВЕСЕ) В СЕЛЬСКОХОЗЯЙСТВЕННЫХ ОРГАНИЗАЦИЯХ

ТЫС. ТОНН

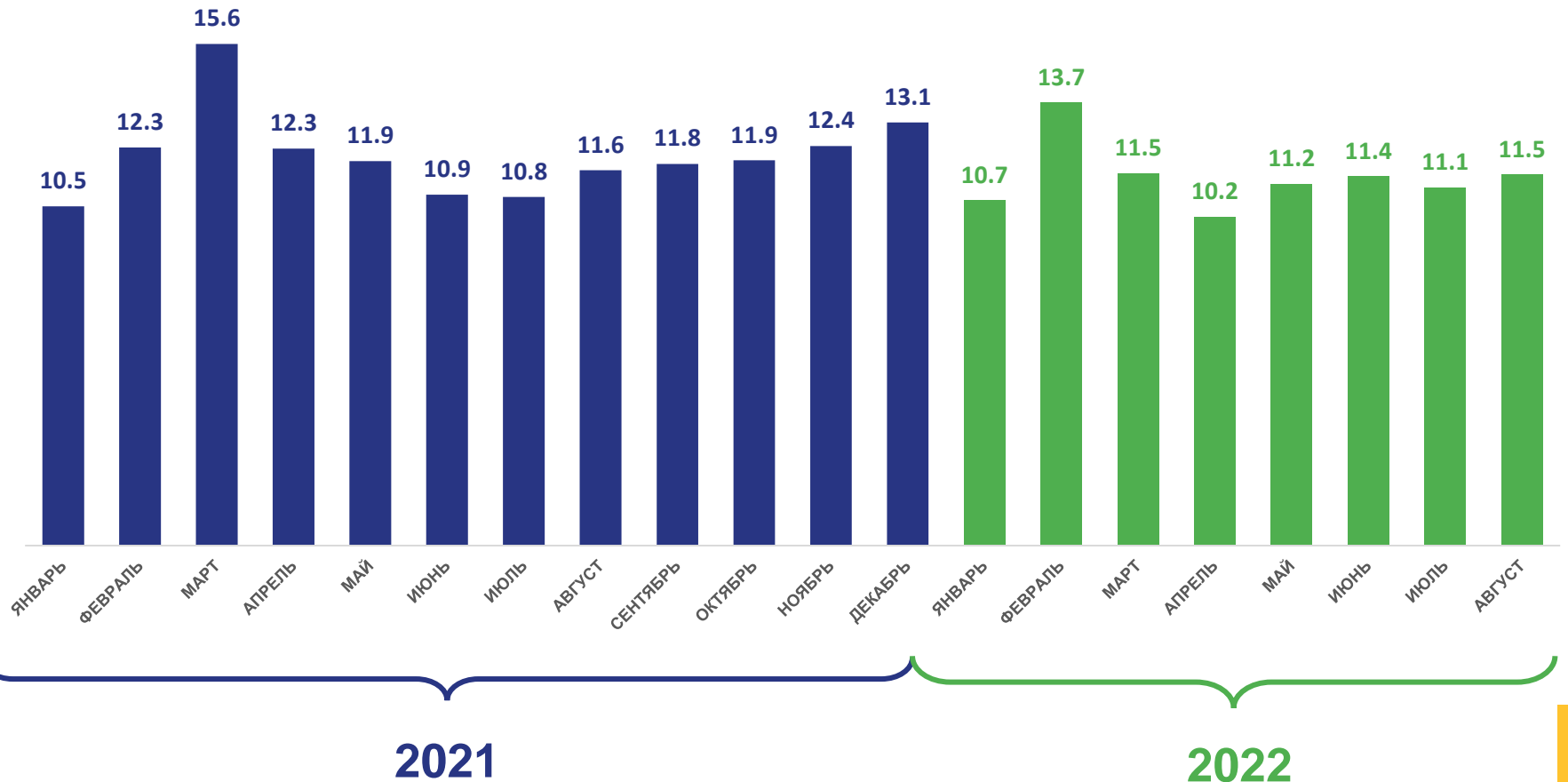
Производство скота и птицы на убой

**90,2** ТЫС. ТОНН

За январь – август 2022 года

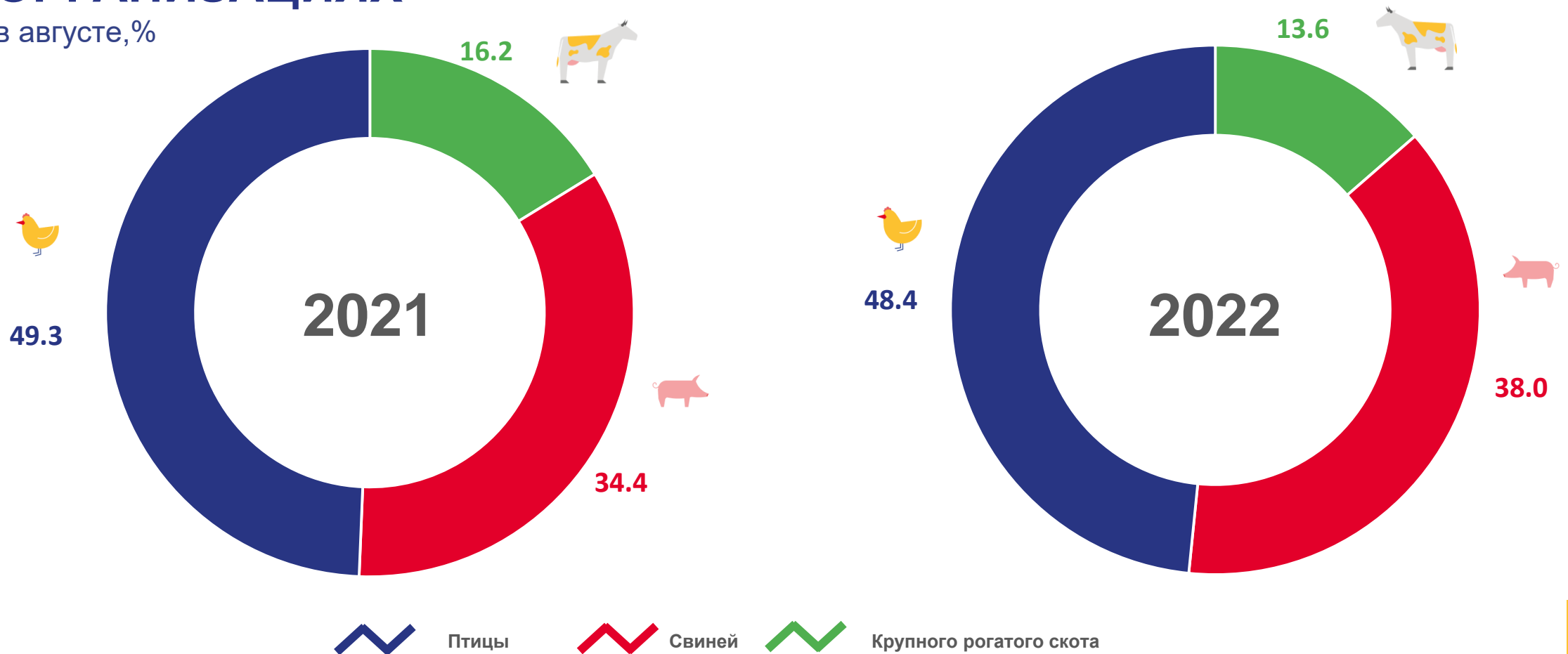
**94,0%**

К аналогичному периоду 2021 года



# СТРУКТУРА ПРОИЗВОДСТВА СКОТА И ПТИЦЫ НА УБОЙ (В ЖИВОМ ВЕСЕ) В СЕЛЬСКОХОЗЯЙСТВЕННЫХ ОРГАНИЗАЦИЯХ

в августе, %





# ПРОИЗВОДСТВО МОЛОКА В СЕЛЬСКОХОЗЯЙСТВЕННЫХ ОРГАНИЗАЦИЯХ

ТЫС. ТОНН

Производство молока



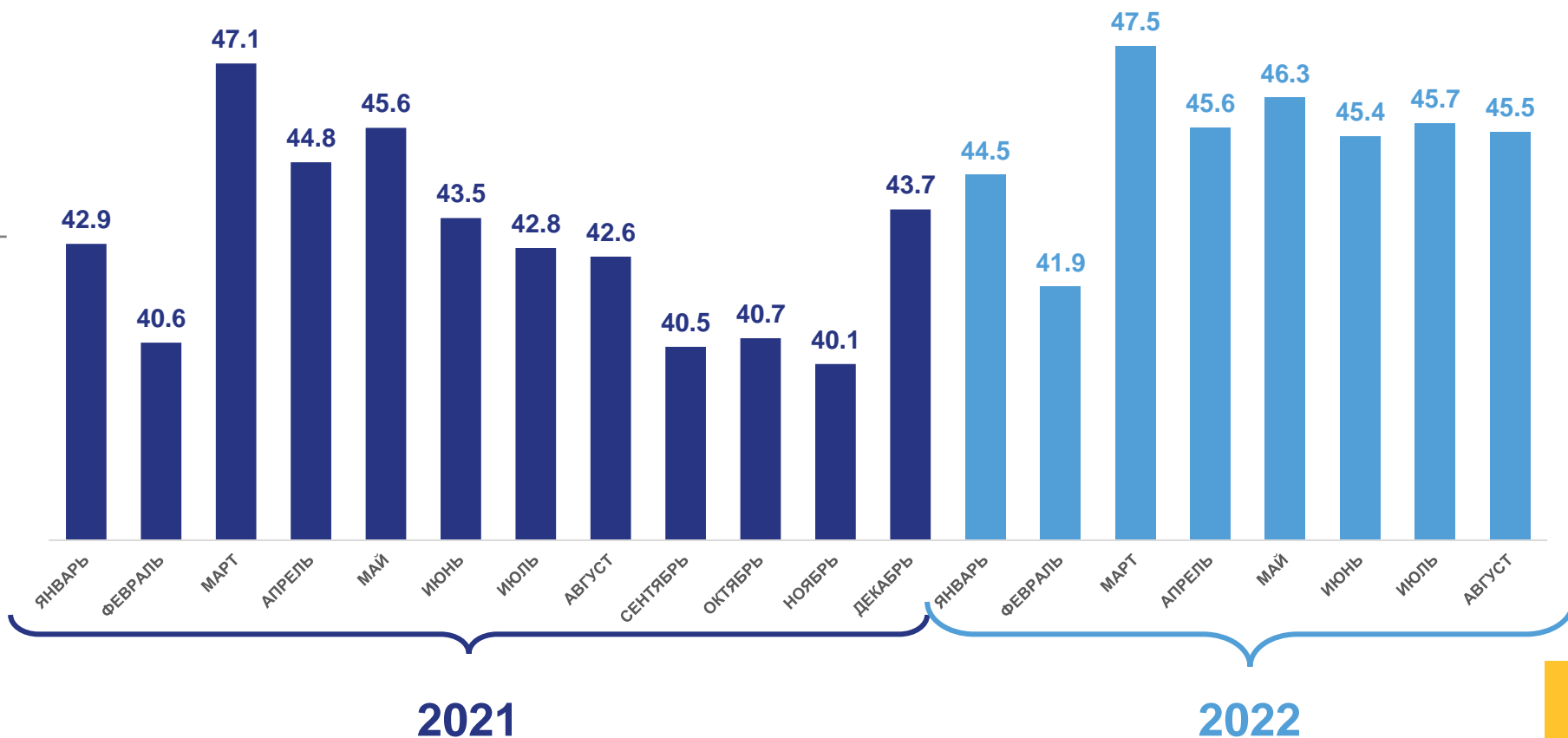
**362,5** ТЫС. ТОНН

За январь – август 2022 года



**103,6%**

К аналогичному периоду 2021 года



# ПРОИЗВОДСТВО ЯЙЦ В СЕЛЬСКОХОЗЯЙСТВЕННЫХ ОРГАНИЗАЦИЯХ НИЖЕГОРОДСКОЙ ОБЛАСТИ

млн. штук

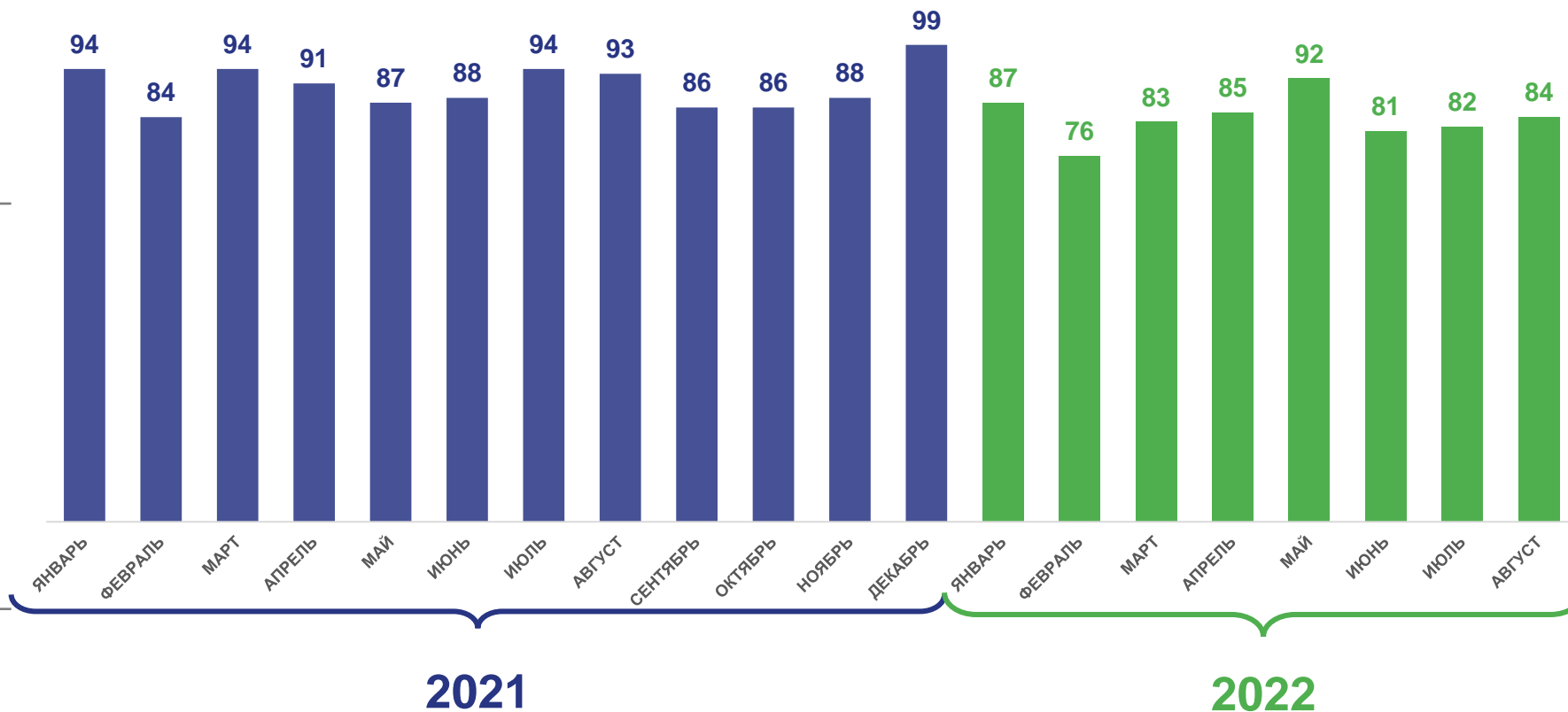
Производство яиц

**671,1** млн. штук

За январь – август 2022 года

**92,5%**

К аналогичному периоду 2021 года



# НАДОЙ МОЛОКА НА 1 КОРОВУ В СЕЛЬСКОХОЗЯЙСТВЕННЫХ ОРГАНИЗАЦИЯХ НИЖЕГОРОДСКОЙ ОБЛАСТИ

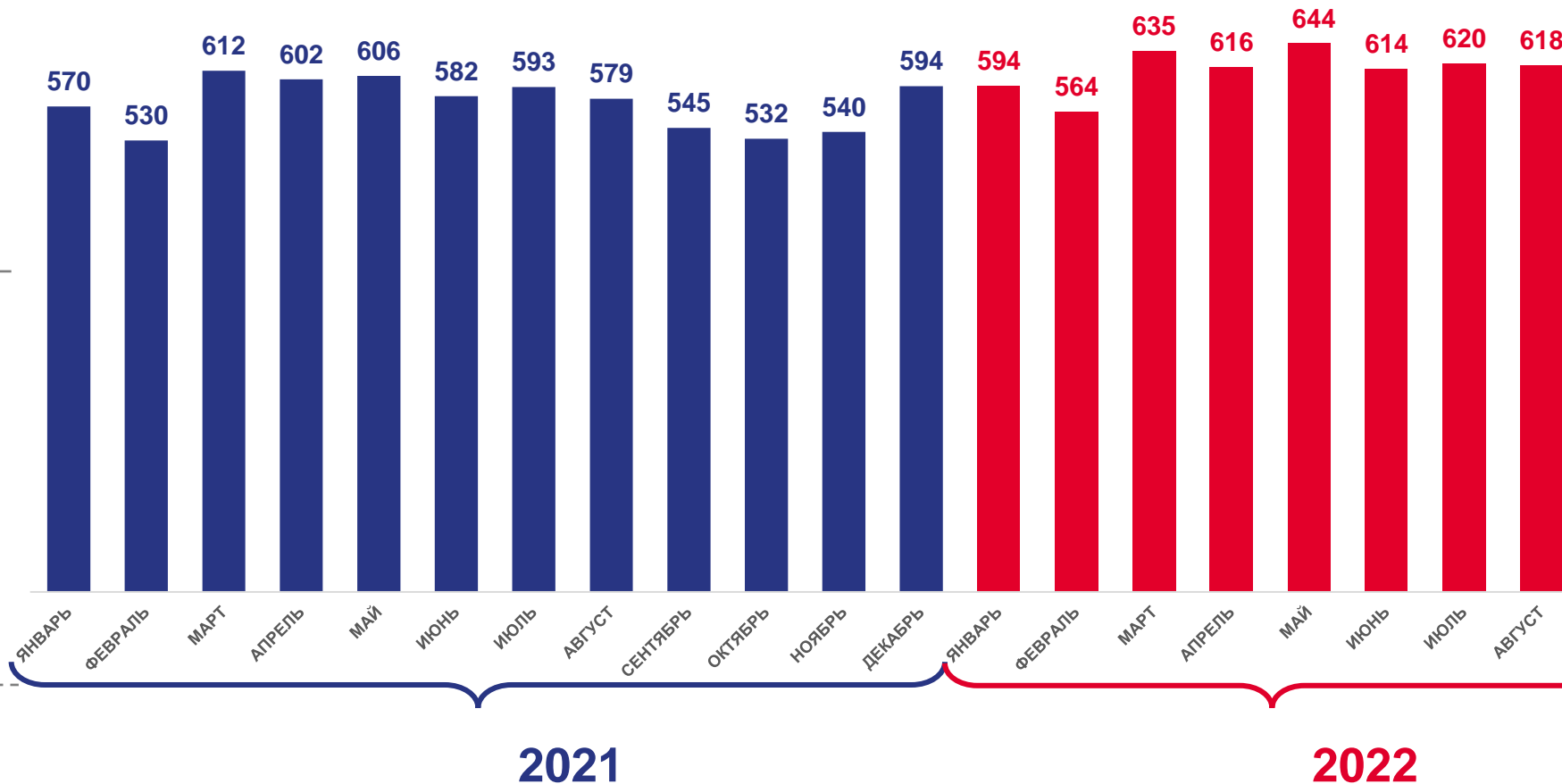
КГ  
Надой молока

 **4905** КГ

За январь - август 2022 года

 **104,9%**

К аналогичному периоду 2021 года



# ЯЙЦЕНОСКОСТЬ КУР-НЕСУШЕК В СЕЛЬСКОХОЗЯЙСТВЕННЫХ ОРГАНИЗАЦИЯХ НИЖЕГОРОДСКОЙ ОБЛАСТИ



шт

Яйценоскость кур-несушек



**203** шт

За январь – август 2022 года



**102,0%**

К аналогичному периоду 2021 года

